





METALE I TWORZYWA	 <small>PLASTIK I METAL</small> <small>Programowanie 10.000.000.0000</small> <small>Współpraca: 10.000.000.0000</small> <small>Współpraca: 10.000.000.0000</small>
NALEŻY WRZUCAĆ	NIE NALEŻY WRZUCAĆ !
<ul style="list-style-type: none"> - odkręcone i zgniecione plastikowe butelki po napojach, nakrętki, - plastikowe opakowania po produktach spożywczych, - opakowania wielomateriałowe (np. kartony po mleku i sokach), - opakowania po środkach czystości (np. proszkach do prania), kosmetykach (np. szamponach, paście do zębów), - plastikowe torby, worki, reklamówki, inne folie, - aluminiowe puszki po napojach i sokach, - puszki po konserwach, - folię aluminiową, - metale kolorowe, 	<ul style="list-style-type: none"> - butelek i pojemników z zawartością, - plastikowych zabawek, - opakowań po lekach i zużytych artykułów medycznych, - opakowań po olejach silnikowych, części samochodowych, - zużytych baterii i akumulatorów, - puszek i pojemników po farbach i lakierach, - zużytego sprzętu elektronicznego i AGD  <p>metal i plastik</p>

 <small>WYSEMIŃCZONY</small> <small>Współpraca: 10.000.000.0000</small> <small>Współpraca: 10.000.000.0000</small>	SZKŁO
NALEŻY WRZUCAĆ	NIE NALEŻY WRZUCAĆ !
<ul style="list-style-type: none"> - butelki i słoiki po napojach i żywności (w tym butelki po napojach alkoholowych i olejach roślinnych), - szklane opakowania po kosmetykach (jeżeli nie są wykonane z trwale połączonych kilku surowców)  <p>szkło</p>	<ul style="list-style-type: none"> - ceramiki, doniczek, porcelany, fajansu, kryształów, - szkła okularowego, - szkła żaroodpornego, - zniczy z zawartością wosku, - żarówek i świetlówek, - reflektorów, - opakowań po lekach, rozpuszczalnikach, olejach silnikowych, - luster, - szyb okiennych i zbrojonych, - monitorów i lamp telewizyjnych, - termometrów i strzykawek

PAPIER	 <small>PAPIER</small> <small>Współpraca: 10.000.000.0000</small> <small>Współpraca: 10.000.000.0000</small>
NALEŻY WRZUCAĆ	NIE NALEŻY WRZUCAĆ !
<ul style="list-style-type: none"> - opakowania z papieru, karton, tekturę (także falistą), - katalogi, ulotki, prospekty, - gazety i czasopisma, - papier szkolny i biurowy, zadrukowane kartki, - zeszyty i książki, - papier pakowy, - torby i worki papierowe  <p>papier</p>	<ul style="list-style-type: none"> - ręczników papierowych i zużytych chusteczek higienicznych, - papieru lakierowanego i powleczanego folią, - papieru zatłuszczonego lub mocno zabrudzonego, - kartonów po mleku i napojach, - papierowych worków po nawozach, cementie i innych materiałach budowlanych, - tapet, ubrań, - pieluch jednorazowych i innych materiałów higienicznych, - zatłuszczonych jednorazowych opakowań z papieru i naczyń

ODPADY BIODEGRADOWALNE	
NALEŻY WRZUCAĆ	NIE NALEŻY WRZUCAĆ !
<ul style="list-style-type: none"> - odpadki warzywne i owocowe (w tym obierki itp.), 	<ul style="list-style-type: none"> - kości zwierząt,
<ul style="list-style-type: none"> - gałęzie drzew i krzewów, 	<ul style="list-style-type: none"> - oleju jadalnego, - odchodów zwierząt,
<ul style="list-style-type: none"> - skoszoną trawę, liście, kwiaty, 	<ul style="list-style-type: none"> - popiołu z węgla kamiennego,
<ul style="list-style-type: none"> - trociny i korę drzew, 	<ul style="list-style-type: none"> - leków, drewna impregnowanego,
<ul style="list-style-type: none"> - niezaimpregnowane drewno, 	<ul style="list-style-type: none"> - płyt wiórowych i pilśniowych MDF,
<ul style="list-style-type: none"> - resztki jedzenia 	<ul style="list-style-type: none"> - ziemi i kamieni,
	<ul style="list-style-type: none"> - innych odpadów komunalnych (w tym niebezpiecznych)

Przydomowy kompostownik



Zasady skutecznego kompostowania

- ➔ Kompostownik postaw w zacienionym miejscu – unikniesz przesuszenia
- ➔ Na początek wysyp gotowy kompost lub ziemię ogrodową zakupioną w sklepie
- ➔ Dorzucaj kolejne odpadki organiczne pozostałe z domu i ogrodu
- ➔ Kolejne warstwy przesyp żyzną ziemią dla usprawnienia procesu rozkładu
- ➔ Pamiętaj o mieszaniu kompostu
- ➔ Przykryj kompostownik warstwą liści lub workiem jutowym, aby zachował ciepło i wilgoć
- ➔ Pilnuj wilgotności kompostownika – suchy zrosz wodą
- ➔ Unikaj przelania, bo może to doprowadzić do gnicia i brzydkiego zapachu
- ➔ Przelany kompost wymieszaj i przelóż niezadrukowanymi kartkami papieru lub opakowaniami po jajkach – tzw. wytłoczkami
- ➔ Kompostownik założony wiosną to żyzna ziemia do jesienno-ogrodka



ODPADY ZMIESZANE

Do odpadów zmieszanych należy wrzucać wszystko to, czego nie można odzyskać w procesie recyklingu, z wyłączeniem odpadów niebezpiecznych.

